

Güterwagen: 2 x 4 - achsiger Flachwagen in Sonderbauart
Nummerngruppe: 31 814854 091 - xxx
 ungeschrieben aus: -

Besondere technische Angaben:
 Anzahl Containerzapfen: Bis zu 48 Containerzapfen je Wageneinheit,
 abhängig von der jeweiligen Konfigurationsvariante
 Radsatztype: 251, ø920mm, TGr 75-6, alternativ TGr 75-3
 Achslagerbauart:
 Langspiel des Achslagergehäuses in der Führung: mm
 Querspiel des Achslagergehäuses in der Führung: ±10 mm
 Querspiel der Achslagerwelle gegenüber dem Achslagergehäuse: 0 mm

Gattungsbezeichnung: Sgffr/s
Zeichen für internationale Verwendung: TEN / GE
 Baujahr: ab 11/2015
 Lieferer: Tatřavagonka Poprad (Slowak Republik)
 Anzahl der Achsen: 8 (2/4)
 Zahl der Drehgestelle und Anzahl der Achsen je Drehgestell: 4/2

Allgemeine Angaben:
 Spurweite: 1435 mm
 Drehzapfenentfernung: 8 070 mm
 Drehgestellachsstand: 1 800 mm
 Gesamtsachsstand: - mm
 Länge über Puffer: 26 710 mm
 Laufreisdurchmesser neu (Vollrad gewalzt): 920 mm
 Eigengewicht G_g: siehe Variante „A“ bis „L“
 (inkl. Ladestelle als lose Wagenbestandteile)
 Größte Radsatzlast: 22,5 t
 Größte Meterlast: 6,74 t/m
 Kleinster Krümmungsradius: 75 m
 Knickwinkel: -
 Zugklassene Höchstgeschwindigkeit: 120 km/h

Lastgrenzen: siehe Ausführungsvarianten
Lademaße:
 Ladelänge: - mm
 Ladebreite: - mm
 Ladefläche: - m²
 Fußboden bzw. Aufstandshöhe über SO: - 1 155 mm
 Laderaum: - m³
 Dachöffnung Lichte Länge: - mm
 Dachöffnung Lichte Breite: - mm

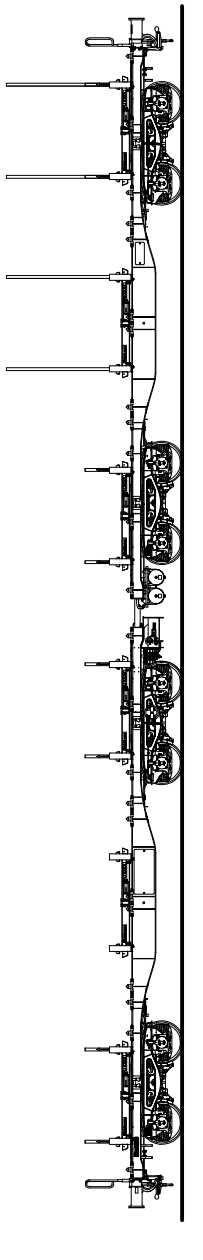
Handbremsgewicht: 20t (bodenbedienbar an einem Drehgestell pro Wageneinheit)

Fußboden: -

Ausführung: Variante „A“, Rungenpalette
Eigengewicht: 34 700 kg
Lastgrenzen:

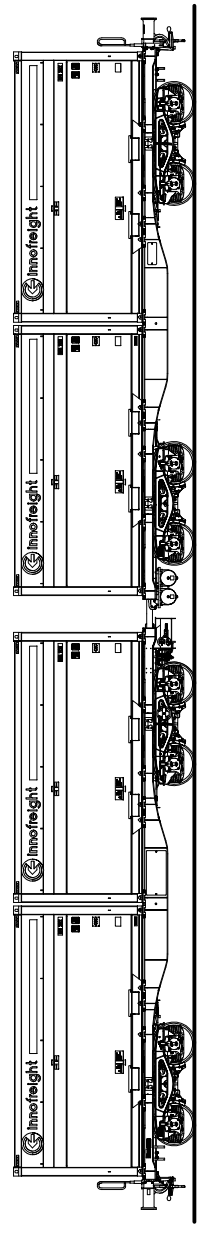
Δ	S	93,3	98,9	109,3	129,3	136,2	145,3		
	A	B1	B2	C2	C3	C4	D2	D3	D4

 abhängig von der jeweiligen Konfigurationsvariante



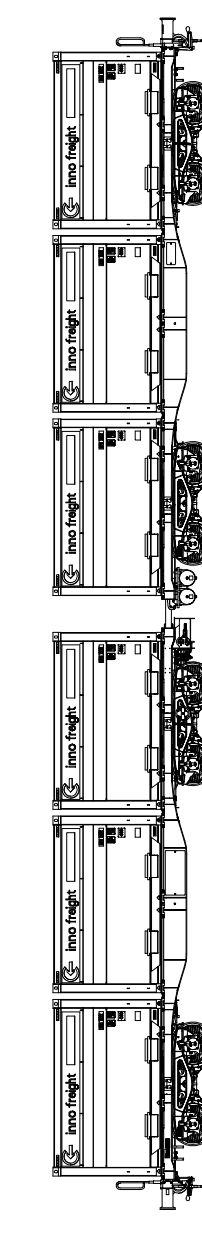
Ausführung: Variante „B“, WoodTainer XXL
Eigengewicht: 40 900 kg
Lastgrenzen:

Δ	S	87,1	92,7	103,1	123,1	130,0	139,1		
	A	B1	B2	C2	C3	C4	D2	D3	D4



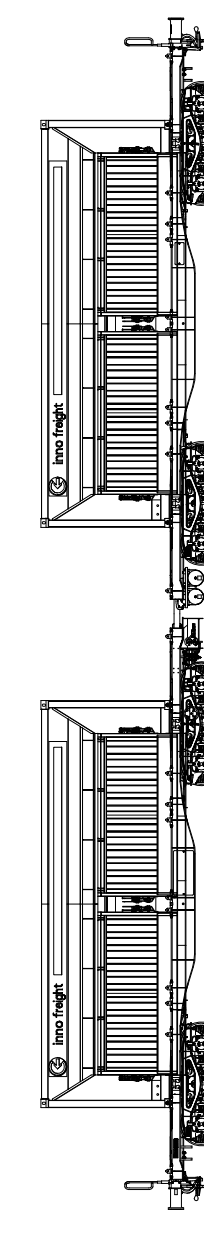
Ausführung: Variante „C“, WoodTainer XM
Eigengewicht: 42 300 kg
Lastgrenzen:

Δ	S	85,7	91,3	101,7	121,7	128,6	137,7		
	A	B1	B2	C2	C3	C4	D2	D3	D4



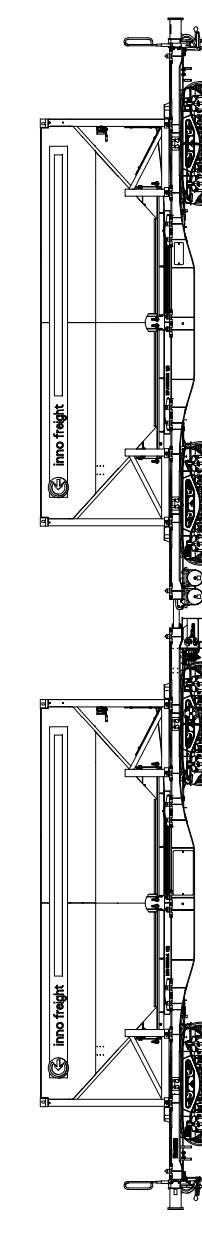
Ausführung: Variante „D“, RockTainer ORE
Eigengewicht: 42 000 kg
Lastgrenzen:

Δ	S	86,0	91,6	102,0	122,0	128,9	138,0		
	A	B1	B2	C2	C3	C4	D2	D3	D4



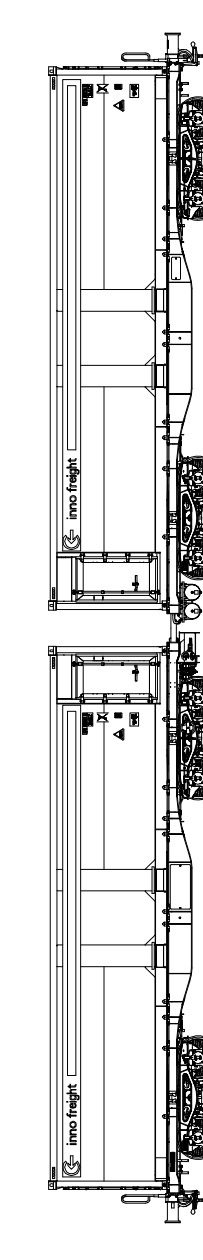
Ausführung: Variante „E“, RockTainer INFRA
Eigengewicht: 44 000 kg
Lastgrenzen:

Δ	S	84,0	89,5	100,0	120,0	126,5	136,0		
	A	B1	B2	C2	C3	C4	D2	D3	D4



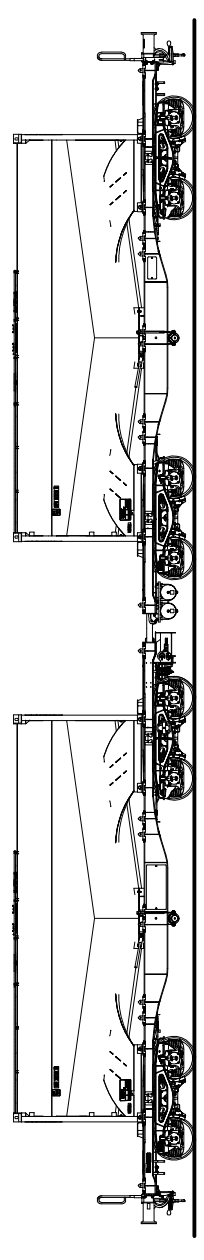
Ausführung: Variante „F“, Container 40' OT
Eigengewicht: 40 000 kg
Lastgrenzen:

Δ	S	85,0	93,5	104,0	124,0	130,5	140,0		
	A	B1	B2	C2	C3	C4	D2	D3	D4



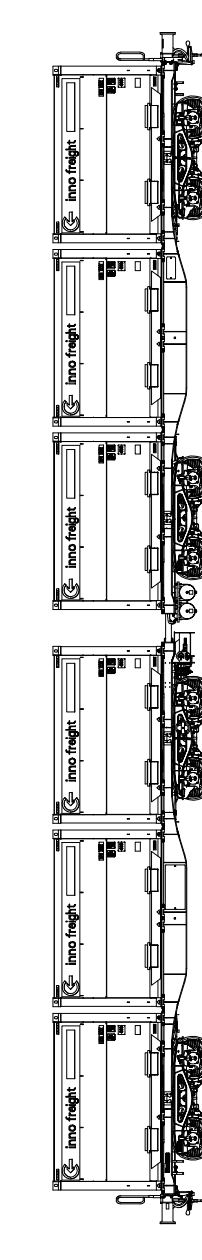
Ausführung: Variante „G“, InnoTank
Eigengewicht: 42 300 kg
Lastgrenzen:

Δ	S	85,7	91,3	101,7	121,7	128,6	137,7		
	A	B1	B2	C2	C3	C4	D2	D3	D4



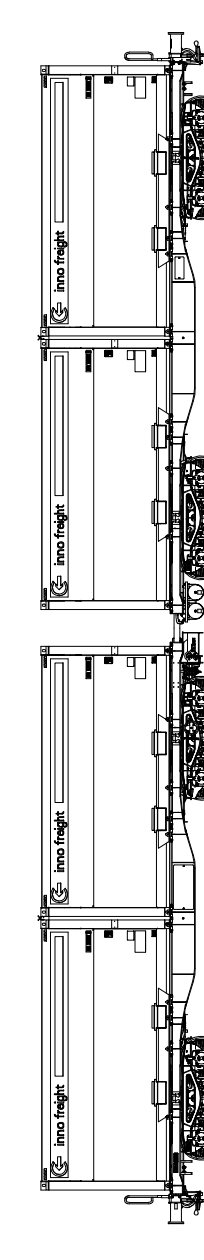
Ausführung: Variante „H“, WoodTainer XM
Eigengewicht: 40 900 kg
Lastgrenzen:

Δ	S	87,1	92,7	103,1	123,1	130,0	139,1		
	A	B1	B2	C2	C3	C4	D2	D3	D4



Ausführung: Variante „I“, MontTainer XXL
Eigengewicht: 42 700 kg
Lastgrenzen:

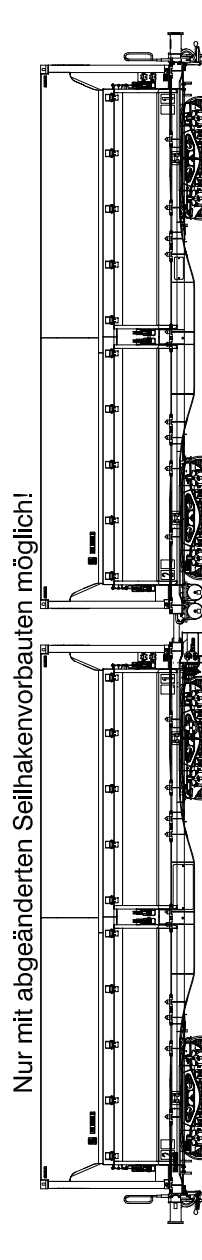
Δ	S	85,3	90,9	101,3	121,3	128,2	137,3		
	A	B1	B2	C2	C3	C4	D2	D3	D4



Ausführung: Variante „J“, RockTainer SAND
Eigengewicht: 45 700 kg
Lastgrenzen:

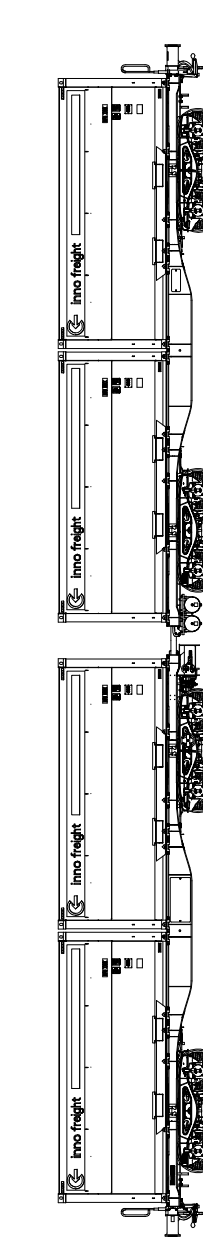
Δ	S	82,3	87,9	98,3	118,3	125,2	134,3		
	A	B1	B2	C2	C3	C4	D2	D3	D4

 Nur mit abgeänderten Seilhakenvorbauten möglich!



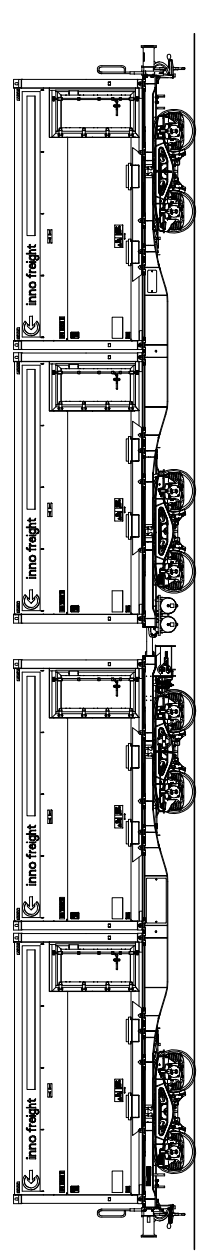
Ausführung: Variante „K“, WoodTainer XL
Eigengewicht: 38 600 kg
Lastgrenzen:

Δ	S	89,4	95,0	105,4	125,4	132,3	141,4		
	A	B1	B2	C2	C3	C4	D2	D3	D4



Ausführung: Variante „L“, WoodTainer XL SD (Side Door)
Eigengewicht: 41 300 kg
Lastgrenzen:

Δ	S	86,7	92,3	102,7	122,7	129,6	138,7		
	A	B1	B2	C2	C3	C4	D2	D3	D4



Ausführung:
Eigengewicht:
Lastgrenzen:

Ausführung:
Eigengewicht:
Lastgrenzen:

Ausführung:
Eigengewicht:
Lastgrenzen: